

Flush Auto

ASAKURA

単3乾電池式男性トイレ自動洗浄システム

フラッシュオート
FA-5 DC(T) (TOTO フラッシュバルブ用)
FA-5 DC(N) (INAX フラッシュバルブ用)

トイレ革命の新洗力



簡単

面倒な工事はいりません。
わずか5分で装着できます。

清潔

センサーで自動洗浄だから
ボタンを押す必要がありません。

経済的

時間切替スイッチ付だから
水量をムダなくコントロール。

作動のしくみ

感知

器具から45cm以内に近づくとセンサーが感知し、赤ランプが点灯します。(赤ランプの点灯時間は1秒間です。)



前洗浄

約1秒後1秒間小便器を前洗浄します。
※前洗浄時間は「なし」にも設定できます。



本洗浄

使用后、小便器より離れると6秒間小便器を本洗浄します。
※本洗浄時間は4秒～12秒まで設定できます。



※もし使用されない場合でも12時間タイマーによって1日1回洗浄する機能がついております。

特長

- 全自動システム**
センサーが使用者を感知して自動洗浄しますので手で触れることなく、衛生的で清潔感を保ちます。
- アルカリ単三電池使用**
市販のアルカリ単三乾電池を使用しており、お近くのホームセンターや家電販売店、カメラ店などで簡単に入手することができます。
- 取り付けが簡単**
既設のフラッシュバルブをはさず必要がなく、簡単に取付けることができます。

センサーで自動洗浄！
だから清潔・だからさわやか
快適、実感クオリティ。



経済的

- 洗浄時間を任意に選択**
使用頻度に合わせて適切な水量に設定できます。
- ムダな水は流しません**
洗浄中でも次の使用者が来れば即停水します。
- 節約設計**
低コストで済む省エネ設計ですから、1日100回のご使用で電池は約3年間取り替え不要です。
- 設備保護**
適切水量による洗浄はトラップや排水管の尿石発生を防ぎ、設備維持費を大幅に削減できます。

Flush Auto仕様

品名	フラッシュオート	
型式	FA-5DC(T) TOTOフラッシュバルブ用 FA-5DC(N) INAXフラッシュバルブ用	
電源	アルカリ単三乾電池 ×4本	
電池寿命	100回/日として約3年	
センサ方式	赤外線反射方式	
感知距離	30～60cm(ボリュームにて可変)	
外形寸法	幅100×高さ140×奥行110	
重量	580g(電池含む)	
弁方式	自己保持型電磁弁方式	
使用温度	周囲0～60℃(水温0～60℃水道水)	
給水圧力	0.3～7.5Kgf/cm ²	
洗浄時間	前洗浄	0.1秒(スイッチにて切替)
	本洗浄	4, 6, 9, 12秒(スイッチにて可変)
	12時間洗浄	有・なし(スイッチにて切替)
	間欠吐水機能 30分タイマー	有・なし(オプションの外部スイッチにて切替)

※本製品の部品保有年数は製造打切後5年です。

●このカタログについてのお問い合わせは、下記販売店にご相談ください。
●お求めは、信用とアフターサービスのゆきといた当店で...

取扱い上の注意事項

電子機器ですのでご使用にあたっては次の点に十分気をつけて下さい

●衝撃を与えないで！



器具には衝撃を与えないでください。
故障の原因になります。

●水洗いはさけて！



電子機器ですから、絶対に水をかけないで下さい。

- 当カタログの仕様・色・価格など予告なく変更する場合があります。
- このカタログの記載内容は平成26年6月現在のものです。

この商品についてのお問い合わせは、☎0120-16-1732(お客様相談室)

ASAKURA

株式会社 安桜

本社 〒487-0946 愛知県犬山市東大円17-44
TEL (0598) 67-2523・FAX (0568) 67-3739

東京営業所 〒103-0025 東京都中央区日本橋茅場町三丁目3番5号 鈴木ビル2F
TEL (03) 3664-0677・FAX (03) 3664-0678

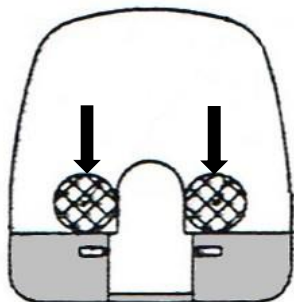
フラッシュオート FA-5DC 電池交換方法

「使用電池：単三アルカリ乾電池×4本」

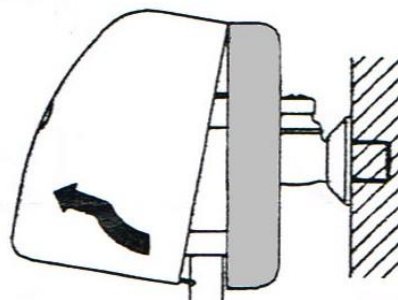
① 外装ケースの外しかた。

【図1】の矢印で示した網掛け部を指で上に押し上げながら、
【図2】のように手前に引くと外装ケースが外れます。

【図1】 本体を真下から見た図

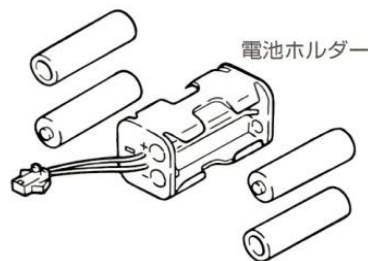


【図2】 本体を側面から見た図


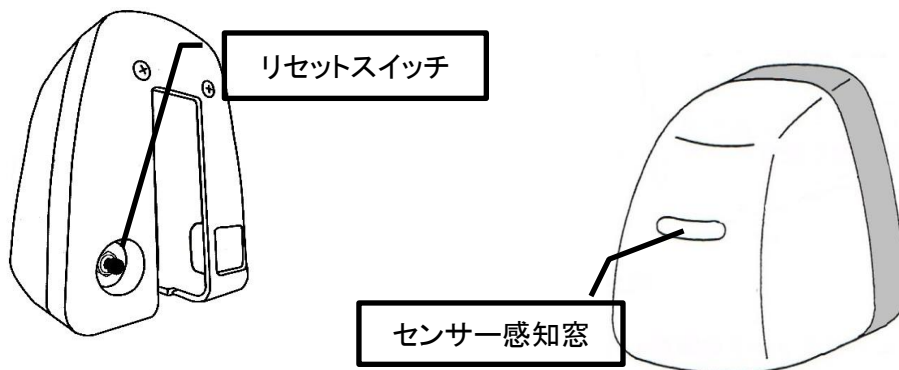


② 電池交換

ア 外装ケース内の電池ボックスから古い電池を抜き取り、
新しい電池と交換します。(電池の向きに注意)



イ 最後に本体背面側にあるリセットスイッチを押します。
センサー感知窓部に赤・黄のランプが点灯したら完了です。



こちらのQRコードを読み取っていただくと、
電池交換方法について動画でご覧いただけます。

<https://www.youtube.com/watch?v=oXXwCzPOORs>



株式会社 安桜

TEL0568-67-2523

FAX0568-65-9176